

## BILANT

31.03.2021

Nr. 1945/13.08.2021

pag.: 1 - lei -

COD	DENUMIRE INDICATORI	SOLD LA INCEPUTUL PERIOADEI	SOLD LA SFARSITUL PERIOADEI
01004	2.Instalatii tehnice, mijloace de transport, animale, plantatii, mobilier, aparatura birotica si alte active corporale (ct.2130100+2130200+2130300+2130400+2140000+2310000-2810301-2810302-2810303-2810304-2810400-2910301-2910302-2910303-2910304-2910400-2930200*)	2.430.927	2.430.927
01005	3.Terenuri si cladiri (ct.2110100+2110200+2120101+2120102+2120201+2120301+2120401+2120501+2120601+2120901+2310000-2810100-2810201-2810202-2810203-2810204-2810205-2810206-2810207-2810208-2910100-2910201-2910202-2910203-2910204-2910205-2910206-2910207-2910208-2930200)	18.678.086 21.109.013	18.678.085 21.109.012
01015	7.TOTAL ACTIVE NECURENTE (rd.03+04+05+06+07+09)		
01019	1.Stocuri (ct.3010000+3020100+3020200+3020300+3020400+3020500+3020600+3020700+3020800+3020900+3030100+3030200+3040100+3040200+3050100+3050200+3070000+3090000+3310000+3320000+3410000+3450000+3460000+3470000+3490000+3510100+3510200+3540100+3540500+3540600+3560000+3570000+3580000+3590000+3610000+3710000+3810000+/-3480000+/-3780000-3910000-3920100-3920200-3920300-3930000-3940100-3940500-3940600-3950100-3950200-3950300-3950400-3950600-3950700-3950800-3960000-3970100-3970200-3970300-3980000-4420803)	172.224	179.901
01021	Creante din operatiuni comerciale, avansuri si alte decontari (ct.2320000+2340000+4090101+4090102+4110101+4110108+4130100+4180000+4250000+4280102+4610101+4610109+4730109**+4810101+4810102+4810103+4810900+4830000+4840000+4890101+4890301-4910100-4960100+5120800) din care:	1.270	2.495
01022	Creante comerciale si avansuri (ct.2320000+2340000+4090101+4090102+4110101+4110108+4130100+4180000+4610101-4910100-4960100),din care:	1.269	2.495
010221	Avansuri acordate(ct.2320000+2340000+4090101+4090102)	1.269	2.495
01023	Creante bugetare (ct.4310100**+4310200**+4310300**+4310400**+4310500**+4310600**+4310700**+4370100**+4370200**+4370300**+4420400+4420802+4440000**+4460100**+4460200**+4480200+4610102+4610104+4630000+4640000+4650100+4650200+4660401+4660402+4660500+4660900+4810101**+4810102**+4810103**+4810900**-4970000), din care:	166.270	617.885
01024	Creantele bugetului general consolidat (ct.4630000+4640000+4650100+4650200+4660401+4660402+4660500+4660900-4970000)	166.270 167.540	617.885 620.380
01030	Total creante curente (rd.21+23+25+27)		
01033	Conturi la trezorerie, casa in lei. (ct.5100000+5120101+5120501+5130101+5130301+5130302+5140101+5140301+5140302+5150101+5150103+5150301+5150500+5150600+5160101+5160301+5160302+5170101+5170301+5170302+5200100+5210100+5210300+5230000+5250101+5250102+5250301+5250302+5250400+5260000+5270000+5280000+5290101+5290201+5290301+5290400+5290901+5310101+5410101+5500101+5520000+5550101+5550400+5570101+5580101+5580201+5590101+5600101+5600300+5600401+5610101+5610300+5620101+5620300+5620401+5710100+5710300+5710400+5740101+5740102+5740301+5740302+5740400+5750100+5750300+5750400-7700000)	84.762	114.279
010331	Dobanda de incasat,alte valori,avansuri de trezorerie (ct.5180701+5320100+		

COD	DENUMIRE INDICATORI	SOLD LA INCEPUTUL PERIOADEI	SOLD LA SFARSITUL PERIOADEI
01035	5320200+5320300+5320400+5320500+5320600+5320800+5420100) Conturi la institutii de credit, BNR, casa in valuta (ct.5110101+5110102+ 5120102+5120402+5120502+5130102+5130202+5140102+5140202+ 5150102+5150202+5150302+5160102+5160202+5170102+5170202+ 5290102+5290202+5290302+5290902+5310402+5410102+5410202+ 5500102+5550102+5550202+5570202+5580102+5580202+5580302+ 5580303+5590102+5590202+5600102+5600103+5600402+5610102+ 5610103+5620102+5620103+5620402)	1.000	
01040	Total disponibilitati si alte valori (rd.33+33.1+35+35.1)	1.771	1.771
01045	7.TOTAL ACTIVE CURENTE (rd.19+30+31+40+41+41.1+42)	87.533	116.050
01046	8.TOTAL ACTIVE (rd.15+45)	427.297	916.331
01052	1.Sume necurente - sume ce urmeaza a fi platite dupa o perioada mai mare de un an (ct.2690200+4010200+4030200+4040200+ 4050200+4280201+4620201+4620209+5090000), din care:	21.536.310	22.025.343
01053	Datorii comerciale (ct.4010200+4030200+4040200+4050200+ 4620201)	47.359	31.071
01058	TOTAL DATORII NECURENTE (rd.52+54+55)	47.359	31.071
01060	1.Datorii comerciale, avansuri si alte decontari (ct.2690100+4010100+ 4030100+4040100+4050100+4080000+4190000+4620101+4620109+ 4730109+4810101+4810102+4810103+4810900+4830000+ 4840000+4890201+5090000+5120800), din care:	475.103	488.919
01061	Datorii comerciale si avansuri (ct.4010100+4030100+4040100+ 4050100+4080000+4190000+4620101), din care:	458.210	472.026
01062	2.Datorii catre bugete (ct.4310100+4310200+4310300+4310400+4310500+ 4310600+4310700+4370100+4370200+4370300+4400000+4410000+ 4420300+4420801+4440000+4460100+4460200+4480100+4550501+ 4550502+4550503+4620109+4670100+4670200+4670300+4670400+ 4670500+4670900+4730109+4810900), din care:	59.708	94.341
010631	Contributii sociale (ct.4310100+4310200+4310300+4310400+4310500+ 4310600+4310700+4370100+4370200+4370300)	52.104	76.451
01072	6.Salariile angajatilor (ct.4210000+4230000+4260000+4270100+4270300+ 4280101)	128.277	127.142
01073	7.Alte drepturi cuvenite altor categorii de persoane (pensii, indemnizatii de somaj, burse) (ct.4220100+4220200+4240000+4260000+4270200+ 4270300+4290000+4380000), din care:	39.092	42.966
01078	10.TOTAL DATORII CURENTE (rd.60+62+65+70+71+72+73+74+75)	702.180	753.368
01079	11.TOTAL DATORII (rd.58+78)	749.539	784.439
01080	12.ACTIVE NETE = TOTAL ACTIVE - TOTAL DATORII = CAPITALURI PROPRII (rd.80=rd.46-79=rd.90)	20.786.771	21.240.904
01084	1.Rezerve, fonduri (ct.1000000+1000101+1000201+1000202+1000301+ 1000401+1000402+1010000+1020101+1020102+1020103+ 1030000+ 1040101+1040102+1040103+1050100+1050200+1050300+ 1050400+1050500+/-1060000+1060000+1320000+1330000)	17.552.167	17.552.167
01085	2.Rezultatul reportat (ct.1170000-sold creditor)	2.945.166	3.234.604
01087	4.Rezultatul patrimonial al exercitiului (ct.1210000-sold creditor)	289.438	454.133
01090	6.TOTAL CAPITALURI PROPRII (rd.84+85-86+87-88)	20.786.771	21.240.904

Conducatorul institutiei

Conducatorul compartimentului  
financiar-contabil

## CONTUL DE REZULTAT PATRIMONIAL

31.03.2021

pag.: 1 - lei -

COD	DENUMIRE INDICATORI	An precedent	An curent
02002	1. Venituri din impozite, taxe, contributii de asigurari si alte venituri ale bugetelor (ct.7300100+7300201+7300202+7300203+7310100+7310200+7320100+ 7330000+7340000+7350100+7350200+7350300+7350400+7350500+ 7350601+7350602+7360100+7390000+7450100+ 7450200+7450300+7450400+ 7450500+7450700+7450900+7460100+7460200+7460300+7460900)	1.104.115	1.122.093
02004	3. Finantari, subventii, transferuri, alocatii bugetare cu destinatie speciala (ct.7510500+7710000+7720100+7720200+7740100+7740200+7750000+ 7760000+7780000+7790101+7790109)	43.943	7.481
02005	4. Alte venituri operationale (ct.7140000+7180000+7500000+7500100+7500200 +7510300+7510400+7810200+7810300+7810401+7810402+7770000)	3.538	6.035
02006	TOTAL VENITURI OPERATIONALE (rd.02+03+04+05)	1.151.596	1.135.609
02008	1. Salarii si contributiile sociale aferente angajatilor (ct.6410000+6420000+6450100+ 6450200+6450300+6450400+6450500+6450600+6450700+6450800+6460000+ 6470000)	390.231	383.876
02009	2. Subventii si transferuri (ct.6700000+6710000+6720000+6730000+6740000+ 6750000+6760000+6770000+6780000+6790000)	78.928	125.676
02010	3. Stocuri, consumabile, lucrari si servicii executate de terti (ct.6010000+6020100+ 6020200+6020300+6020400+6020500+6020600+6020700+6020800+6020900+ 6030000+6060000+6070000+6080000+6090000+6100000+6110000+6120000+ 6130000+6140000+6220000+6230000+6240100+6240200+6260000+6270000+ 6280000+6290100)	293.616	171.924
02011	4. Cheltuieli de capital, amortizari si provizioane (ct.6810100+ 6810200+6810300+6810401+6810402+6820101+6820109+ 6820200+6890100+6890200)	43.943	
02012	5. Alte cheltuieli operationale (ct.6350100+6540000+6580101+6580109)	46	
02013	TOTAL CHELTUIELI OPERATIONALE (rd.08+09+10+11+12)	806.764	681.476
02015	- EXCEDENT (rd.06-rd.13)	344.832	454.133
02023	- EXCEDENT (rd.15+20-16-21)	344.832	454.133
020292	- EXCEDENT (rd.23+28-24-29)	344.832	454.133
02031	- EXCEDENT (rd.29.2-29.4)	344.832	454.133

Conducatorul institutiei

Conducatorul compartimentului  
financiar- contabil

## Comuna București

## SIT.FLUXURILOR DE TREZ.

la data de 31-03-2021



DENUMIREA INDICATORULUI	Cod rand	5002	5004	5006	5007	Total alte disp.	Sursa A	82 A	Sursa F	82 F	Sursa G	82 G	Sursa E	82 E	Sursa C	Sursa D	TOTAL
<b>A</b>	<b>B</b>	<b>1</b>	<b>2</b>	<b>3</b>	<b>4</b>	<b>19</b>	<b>40</b>	<b>41</b>	<b>42</b>	<b>43</b>	<b>44</b>	<b>45</b>	<b>46</b>	<b>47</b>	<b>48</b>	<b>49</b>	<b>50</b>
I. NUMERAR DIN ACT. OP.	01																683,214
1. Incasari	02			6,701	0	6,701	676,513	0	0	0	0	0	0	0	0	0	683,214
2. Plati	03			0	0	0	653,697	0	0	0	0	0	0	0	0	0	653,697
3. Numerar net din activitatea	04			6,701	0	6,701	22,816	0	0	0	0	0	0	0	0	0	29,517
II. NUMERAR DIN ACT. DE INV.	05																0
1. Incasari	06																0
2. Plati	07																0
3. Numerar net din activitatea de investitii (rd.06-07)	08			0	0	0	0	0	0	0	0	0	0	0	0	0	0
III. NUMERAR DIN ACT. DE FIN.	09																0
1. Incasari	10																0
2. Plati	11																0
3. Numerar net din activitatea de finantare (rd.10-rd.11)	12			0	0	0	0	0	0	0	0	0	0	0	0	0	0
IV. CRESTEREA (DESCRETEREA) NETA DE NUMERAR SI ECHIVALENT DE NUMERAR (rd.04+rd.08+rd.12)	13			6,701	0	6,701	22,816	0	0	0	0	0	0	0	0	0	29,517
V. NUMERAR SI ECHIVALENT DE NUMERAR LA INCEPUTUL ANULUI	14																84,762
VI. NUMERAR SI ECHIVALENT DE NUMERAR LA SFARSITUL PERIOADEI (rd.13+rd.14), din Depozite	15			3,789	167	3,956		80,806	0	0	0	0	0	0	0	0	114,279
16				0	10,490	167	10,657	80,806	0	0	0	0	0	0	0	0	114,279

Total control fluxuri

Conducatorul institutiei,  
ROMANIAConducatorul compartimentului  
financiar contabil,

103,622

Viza trezoreriei,



31.03.2021

pag. 1

- lei -


COD	DENUMIRE INDICATORI	Total	Casa ct. 5310101	Buget de stat ct. 5300100/ 7700000	Buget local ct. 5210100/ 7700000	Buget asigurari sociale de stat ct. 5250101+ 5250102/ 7700000	Buget asigurari pentru somaj ct. 5740101+ 5740102/ 7700000	Buget Fond national unitate de asigurari sociale de sanatate ct. 5710100/ 7700000	Buget Fond pentru mediu ct. 5750100/ 7700000	Buget trezoreria statului ct. 5240100/ 7700000	Buget Institutiilor publice finantate integral din venituri proprii ct. 5600101/ 7700000	Buget Institutiilor publice finantate din venituri proprii si subventii ct. 5610101/ 7700000	Buget activitati finantate din venituri proprii si buget activitati de privatizare ct.5620101/ 7700000	Buget imprumuturi interne si externe ct. 5130101+ 5140101+ 5170101/ 7700000	Buget fonduri externe nerambur- sabile (sursa D) ct. 5150103/ 7700000	Alte disponibi- lizati (ct.5XX)
03002	1. Incasari	1.018.118	344.904		676.515											6.701
03003	2. Plati	1.002.313	344.904		637.409											6.701
03004	3. Numerar net din activitatea operationala (rd.02-rd.03)	45.805			38.104											
03007	2. Plati	16.283			16.283											
03008	3. Numerar net din activitatea de investitii (rd.06-07)	-16.283			-16.283											
03013	IV.CRESTEREA (DESCRESTIEREA) NETA DE NUMERAR SI ECHIVALENT DE NUMERAR (rd.04+rd.08+rd.12)	29.517			22.816											6.701
03014	V.NUMERAR SI ECHIVALENT DE NUMERAR LA INCEPUTUL ANULUI	84.762			80.586											3.956
03015	VI.NUMERAR SI ECHIVALENT DE NUMERAR LA SFARSITUL PERIOADEI (rd.13+rd.14+ rd.14.1-rd.14.2-rd.14.3)	114.279			103.637											10.637

Viza trezoreriei

Conducatorul compartimentului  
financiar-contabil

Conducatorul institutiei

ROMANIA



## SITUATIA FLUXURILOR DE TREZORERIE

31.03.2021

pag.: 1 - lei -

COD	DENUMIRE INDICATORI	Total	Casa in valuta	Alte disponibilitati
04014	V NUMERAR SI ECHIVALENT DE NUMERAR LA INCEPUTUL PERIOADEI	1.771		1.771
04017	VI NUMERAR SI ECHIVALENT DE NUMERAR LA FINELE PERIOADEI(rd.13+14+15-16)	1.771		1.771

Conducatorul compartimentului  
financiar- contabil

Conducatorul institutiei



## DISPONIBIL DIN MIJLOACE CU DESTINATIE SPECIALA

31.03.2021

- lei -

DENUMRE INDICATORI	COD	DISPONIBIL LA INCEPUTUL ANULUI	INCASARI	PLATI	DISPONIBIL LA SFARSITUL PERIOADEI
TOTAL (rd.02 la 15)	05001	1.907			1.907
- Sume primite ca donatii si sponsorizari (ct.5500101,ct.5500102/analitice distincte)	05002	167			167
- Garantii materiale retinute gestionarilor conform Legii nr.22/1969 (ct.5500101,ct.5500102/analitice distincte)	05003	1.740			1.740

Conducatorul institutiei,

Conducatorul compartimentului  
financiar-contabil

**Situatia activelor si datoriilor institutiilor publice  
din administratia locala  
31.03.2021**

pag.: 1 - lei -

COD	DENUMIRE INDICATORI	Sold la inceputul anului	Sold la sfarsitul perioadei
18005	Disponibilitati in lei ale institutiilor publice locale si ale institutiilor publice de subordonare locala, la trezorerii (ct.5100000+5120101+5120501+5150101+5150103+5150500+5150600+5160101+5160301+5160302+5170101+5170301+5170302+5210100+5210300+5280000+5290201+5290301+5290400+5290901+5410101+5500101+ 5520000+5550101+5570101+5580101+5580201+5600101+5600300+5610101+5610300+5620101+5620300-7700000), din care:	84.762	114.279
18008	Total (in baze cash) (rd.04+05)	84.762	114.279
18010	Total (in baze accrual)(rd.08+09)	84.762	114.279
18023	Alte valori (ct.5320100+5320200+5320300+5320400+5320500+5320600+5320800)	1.000	
18032	Disponibilitati ale institutiilor publice locale si ale institutiilor de subordonare locala la institutiile de credit rezidente (ct.5110101+5110102+5120102+5120402+5120502+5150102+5150202+5160102+5160202+5170102+5170202+5290202+5290302+5290902+5500102+5550102+5550202+5570202+5580102+5580302+5600102+5600103+5610102+5610103+5620102+5620103), din care:	1.771	1.771
18036	Total (in baze cash) (rd.32+35)	1.771	1.771
18038	Total (in baze accrual) (rd.36+37)	1.771	1.771
18165	Creante comerciale curente legate de livrari de bunuri si servicii de catre autoritatile locale sau de institutii subordonate acestora(ct.2320000+2340000+4090101+4090102+4110101+4110108+4130100+4180000+4610101-4910100-4960100) Total(rd.166+167+168+172)din care de la:	1.269	2.495
18166	-de la gospodariile populatie (S14)	1.269	2.495
18176	1.Creante ale bugetului local (ct.4640000-4970000). Total (rd.177+178+179+183), din care:	166.270	617.885
18177	- de la gospodariile populatie (S14)	166.270	617.885
18185	Total creante (rd.176+184)	166.270	617.885
18203	1.Sume datorate tertilor reprezentand garantii si cautiuni aflate in conturile institutiilor publice (ct.4280101+4280201+4620101+4620109). Total (rd.204+205+206), din care:		112
18204	- salariilor (gospodariile populatiei)(S143)		112
18312	Datorii comerciale necurente legale de livrari de bunuri si servicii (ct.4010200+4030200+4040200+4050200+4620201). Total (rd.313+314+318+319), din care catre:	47.359	31.071
18313	- Societati nefinanciare(S11)	47.359	31.071
18320	Datorii comerciale curente legate de livrari de bunuri si servicii (ct.4010100+4030100+ 4040100+4050100+4080000+4190000+4620101). Total (rd.321+322+326+327) din care catre:	458.210	472.026
18321	-Societati nefinanciare (S11)	458.210	472.026
18331	Datoriile institutiilor publice din administratia locala catre bugete (ct.4310100+4310200+4310300+4310400+4310500+4310600+4310700+4370100+4370200+4370300+4420300+4420801+4440000+4460100+4460200+4480100) Salariile angajatilor (ct.4210000+4230000+4260000+4270100+4270300+4280101)	59.708	87.640
18332	Alte drepturi cuvenite altor categorii de persoane (ct.4260000+4270200+4270300+4290000+4380000)	128.277	127.142
18333	Total (rd.331+332+333+334)	39.092	42.966
18335		227.077	257.748

Conducatorul institutiei

Conducatorul compartimentului  
financiar- contabil




I. PLATI RESTANTE  
31.03.2021

pag. 1 - lei -

DENUMIRE INDICATORI	COD	Sold la inceputul anului	Sold la finele perioadei	
			TOTAL	Din care: aferent sumelor angajate cu prevederi bugetare
PLATI RESTANTE-TOTAL (rd.150+300) din care:	40001	231.209	225.090	225.090
-sub 30 de zile(rd.151+301)	40002	38.100	27.178	27.178
- peste 30 de zile (rd.152+302)	40003	193.109	197.912	197.912
PLATI RESTANTE - TOTAL SECTIUNEA DE FUNCTIONARE (rd.160+170+240+250+270+280+290) din care:	40150	183.850	194.019	194.019
-sub 30 de zile(rd.161+171+241+251+271+281+291)	40151	38.100	27.178	27.178
- peste 30 de zile (rd.162+172+242+252+272+282+292)	40152	145.750	166.841	166.841
Plati restante catre furnizori,creditori din operatii comerciale (ct.4010100,ct.4030100,ct.4620101,ct.4620109)	40160	183.850	194.019	194.019
(rd.161+162+163+165+166) din care:	40161	38.100	27.178	27.178
-sub 30 de zile	40162	145.750	166.841	166.841
- peste 30 de zile	40300	47.359	31.071	31.071
PLATI RESTANTE-TOTAL SECTIUNEA DEZVOLTARE (rd.310+320+330), din care:	40302	47.359	31.071	31.071
- peste 30 de zile (rd.312+322+332)	40310	47.359	31.071	31.071
Plati restante catre furnizori,creditori din operatii comerciale (ct.4040100,ct.4050100,ct.4620101,ct.4620103,ct.4620109)	40312	47.359	31.071	31.071
(rd.311+312+313+315+316),din care:		47.359	31.071	31.071
- peste 30 de zile				

Conducatorul institutiei

Conducatorul compartimentului  
financiar contabil

I. PLATI RESTANTE  
-bugete locale-  
31.03.2021

pag. 2 - lei -

DENUMIRE INDICATORI	COD	Sold la inceputul anului	Sold la finele perioadei	
			TOTAL	Din care: aferent sumelor angajate cu prevederi bugetare
PLATI RESTANTE-TOTAL (rd.150+300) din care:	42001	231.209	225.090	225.090
-sub 30 de zile(rd.151+301)	42002	38.100	27.178	27.178
- peste 30 de zile (rd.152+302)	42003	193.109	197.912	197.912
PLATI RESTANTE - TOTAL SECTIUNEA DE FUNCTIONARE	42150			
(rd.160+170+240+250+270+280+290) din care:		183.850	194.019	194.019
-sub 30 de zile(rd.161+171+241+251+271+281+291)	42151	38.100	27.178	27.178
- peste 30 de zile (rd.162+172+242+252+272+282+292)	42152	145.750	166.841	166.841
Plati restante catre furnizori,creditori din operatii comerciale	42160			
(ct.4010100,ct.4030100,ct.4620101,ct.4620109)		183.850	194.019	194.019
(rd.161+162+163+165+166) din care:		38.100	27.178	27.178
-sub 30 de zile	42161			
- peste 30 de zile	42162	145.750	166.841	166.841
PLATI RESTANTE-TOTAL SECTIUNEA DEZVOLTARE	42300			
(rd.310+320+330), din care:		47.359	31.071	31.071
- peste 30 de zile (rd.312+322+332)	42302	47.359	31.071	31.071
Plati restante catre furnizori,creditori din operatii comerciale	42310			
(ct.4040100,ct.4050100,ct.4620101,ct.4620103,ct.4620109)		47.359	31.071	31.071
(rd.311+312+313+315+316),din care:		47.359	31.071	31.071
- peste 30 de zile	42312			

Conducatorul

institutiiei

COMUNA

BUCURESCI

Județul Hunedoara

Conducatorul compartimentului  
financiar contabil

## COMUNA BUCUREȘCI


II. Sinteza platilor restante si arrierelor  
31.03.2021

Pag: 1

Nr rd	Explicatie	Plati restante		Plati restante aferente programelor nationale		Plati restante aferente fondurilor externe nerambursabile postaderare****)		Plati restante aferente fondurilor externe nerambursabile preaderare(sursa08/D)	
		total**)	din care arierate**)	total	din care arierate	total	din care arierate	total	din care arierate
		1	1.1	2	2.1	3	3.1	4	4.1
1	Sold la finele lunii precedente	238.590							
2	Sold la finele perioadei	225.090							

Conducatorul compartimentului  
financiar contabil

Conducatorul institutiei



## COMUNA BUCURESCI


II. Sinteza platilor restante si arieratelor  
-BUGETE locale-  
31.03.2021

Pag: 2

Nr rd	Explicatie	Plati restante		Plati restante aferente programelor nationale		Plati restante aferente fondurilor externe nerambursabile postaderare****)		Plati restante aferente fondurilor externe nerambursabile preaderare(sursa08/D)	
		total**)	din care arierate**)	total	din care arierate	total	din care arierate	total	din care arierate
		1	1.1	2	2.1	3	3.1	4	4.1
0									
1	Sold la finele lunii precedente	238.590							
2	Sold la finele perioadei	225.090							

Conducatorul compartimentului  
financiar contabil

Conducatorul institutiei



**CONTUL DE EXECUTIE AL BUGETULUI LOCAL - VENITURI**  
31.03.2021

Pag. 1 -lei-

Capi- tol	Sub- capi- tol	Pa- ra- gra- ful	Ar- ti- col	Ali- ne- at	Denumire indicator	Prevederi	Prevederi bugetare trimestriale cumulate	Drepturi constatate			Incasari realizate	Stingeri pe alte cai decat incasari	Drepturi constatate de incasat
						anuale aprobrate la finele perioadei de raportare		1	2	Total, din care:			
A						B							8-3-6-7
0001	02				TOTAL VENITURI-BUGET LOCAL	3.278.000	1.104.100	1.294.398	166.270	1.128.128	676.513		617.885
0002					L. VENITURI CURENTE	3.278.000	1.104.100	1.294.398	166.270	1.128.128	676.513		617.885
0003					A. VENITURI FISCALE	3.198.300	1.101.700	1.252.310	130.217	1.122.093	669.903		582.407
0004					A1. IMPOZIT PE VENIT, PROFIT SI CASTIGURI DIN CAPITAL	496.000	236.100	71.321		71.321	71.321		
0300					A1.2 IMPOZIT PE VENIT, PROFIT SI CASTIGURI DIN CAPITAL DE LA PERSOANE FIZICE	496.000	236.100	71.321		71.321	71.321		
0302					IMPOZIT PE VENIT	1.000	100	40		40	40		
18					Impozitul pe veniturile din transferul proprietatilor imobiliare din patrimoniul personal	1.000	100	40		40	40		
0402					COTE SI SUME DEFALCATE DIN IMPOZITUL PE VENIT	495.000	236.000	71.281		71.281	71.281		
01					Cote defalcate din impozitul pe venit	110.000	110.000	71.281		71.281	71.281		
04					Suma alocate din cotele defalcate din impozitul pe venit pentru echilibrarea bugetelor locale	365.000	126.000						
05					Suma repartizate din Fondul la dispozitia Consiliului Judetean	20.000	42.200	468.915	110.514	358.401	81.705		387.210
0700	02				A3 IMPOZITE SI TAXE PE PROPRIETATE	133.400	42.200	468.915	110.514	358.401	81.705		387.210
0702					IMPOZITE SI TAXE PE PROPRIETATE	133.400	42.200	468.915	110.514	358.401	81.705		179.701
01					Impozit si taxa pe cladiri	31.300	15.300	202.578	43.829	158.749	22.877		
01				01	Impozit pe cladiri de la persoane fizice	29.000	14.000	63.793	7.650	56.143	17.705		46.088
02				02	Impozit si taxa pe cladiri de la persoane juridice	2.300	1.300	138.785	36.179	102.606	5.172		133.613

Capi-Sub- tol	Pa- ra- tol	Gru- pa / Titlu col at	Ali- ne- at	Denumire indicator	Prevederi		Prevederi bugetare trimestriale cumulate	Drepturi constatate			Incasari realizate	Stingeri pe alte cai decat incasari	Drepturi constatate de incasat
					anuale aprobrate la finele perioadei de raportare	1		Total, din care:	din anii precedenti	din anul curent			
A					B								
0702	02	01		Impozit si taxa pe teren	88.100		17.100	263.669	66.685	196.984	56.160		207.509
		02		Impozit pe terenuri de la persoane fizice	34.000			81.914	11.089	70.825	21.843		60.071
		03		Impozit si taxa pe teren de la persoane juridice	100		100	1.234	482	752	242		992
		03		Impozitul pe terenul extravilan	54.000		17.000	180.521	55.114	125.407	34.075		146.446
		03		Taxe judiciare de timbru si alte taxe de timbru	14.000		9.800	2.668		2.668	2.668		195.168
1000	02			A4 IMPOZITE SI TAXE PE BUNURI SI SERVICII	2.565.000		821.000	711.200	19.703	691.497	516.032		
1102	02			SUME DEFALCATE DIN TVA	2.489.000		773.000	471.000		471.000	471.000		
				Sume defalcate din taxa pe valoarea adaugata pentru finantarea cheltui- lilor descentralizate la nivelul comunelor, oraselor, municipiilor, sectoarelor si Municipiului Bucuresti	1.193.000		358.000	129.000		129.000	129.000		
06				Sume defalcate din taxa pe valoarea adaugata pentru echilibrarea bugetelor locale	1.296.000		415.000	342.000		342.000	342.000		
1602				TAXE PE UTILIZAREA BUNURILOR, AUTORIZAREA UTILIZARII BUNURILOR SAU PE DESFASURAREA DE ACTIVITATI	76.000		48.000	240.200	19.703	220.497	45.032		195.168
	02			Impozit pe mijloacele de transport	68.000		44.000	240.181	19.703	220.478	45.013		195.168
	01			Impozit pe mijloacele de transport detinute de persoane fizice*)	52.000		34.000	217.641	15.602	202.039	40.695		176.946
	02			Impozit pe mijloace de transport detinute persoane de juridice*)	16.000		10.000	22.540	4.101	18.439	4.318		18.222

Capi- tol	Sub- capi- tol	Pa- ra- graf	Ar- ti- col	Ali- ne- at	Denumire indicator	Prevederi	Prevederi	Prevederi bugetare trimestriale cumulate	Drepturi constatate			Incasari realizate	Stingeri pe alte cai decat incasari	Drepturi constatate de incasat
						anuale aprobrate la finele perioadei de raportare	1		2	Total, din care:	din anii precedenti			
A						1	2	3=4+5	4	5	6	7	8=3-6-7	
B														
1602	03				Taxe si tarife pentru eliberarea de licente si autorizatii de functionare	2.000		1.000						
	50				Alte taxe pe utilizarea bunurilor, autorizarea utilizarii bunurilor sau pe desfasurare de activitati	6.000		3.000	19		19			
1800	02				A6. ALTE IMPOZITE SI TAXE FISCALE	3.900		2.400	874		874		29	
1802					ALTE IMPOZITE SI TAXE FISCALE	3.900		2.400	874		874		29	
	50				Alte impozite si taxe	3.900		2.400	874		874		35.478	
2900	02				C. VENITURI NEFISCALE	79.700		2.400	42.088	36.053	6.035		2.092	
3000					C1. VENITURI DIN PROPRIETATE	700		400	2.092	2.092			2.092	
3002					VENITURI DIN PROPRIETATE	700		400	2.092	2.092			2.092	
	05				Venituri din concesiuni si inchirieri	700		400	2.092	2.092			2.092	
	30				Alte venituri din concesiuni si inchirieri de catre institutiile publice	700		400	2.092	2.092			2.092	
3300	02				C2. VANZARI DE BUNURI SI SERVICII	79.000		2.000	39.996	33.961	6.035	6.610	33.386	
3502					AMENZI, PENALITATI SI CONFISCARI	19.000		2.000	37.276	33.961	3.315	3.890	33.386	
	01				Venituri din amenzi si alte sanctiuni aplicate potrivit dispozitiilor legale	19.000		2.000	37.276	33.961	3.315	3.890	33.386	
	02				Venituri din amenzi si alte sanctiuni aplicate de catre alte institutii de specialitate	19.000		2.000	37.276	33.961	3.315	3.890	33.386	
3602					DIVERSE VENITURI	60.000			2.720		2.720	2.720		
	50				Alte venituri	60.000			2.720		2.720	2.720		
3702	03				Varsaminte din sectiunea de functionare pentru finantarea sectiunii de dezvoltare a bugetului local(cu semnul minus)	-340.500		-146.500	-16.288		-16.288	-16.288		

Capi-Sub- tol	Pa- ra- capi- tol	Gru- pa / fi- Titol	Ar- ti- col	Ali- ne- at	Denumire indicator	Prevederi anuale aprobate la finele perioadei de raportare	Prevederi bugetare trimestriale cumulate	Drepturi constatate			Incasari realizate	Singeri pe alte cai decat incasari	Drepturi constatate de incasat
								Total, din care:	din anii precedenti	din anul curent			
					B	1	2	3=4+5	4	5	6	7	8=3-6-7
						340.500	146.500	16.288		16.288	16.288		
Varsaminte din sectiunea de functionare													
A													
3702 04													

CONSTATAT, /px





## COMUNA BUCURESCI

CONTUL DE EXECUTIE AL BUGETULUI LOCAL - CHELTUIELI  
31.03.2021

Pag. 1 - lei-

Capi- tol	Sub- capi- tol	Pa- ra- graf	Titlu col at	Al- ti- col	Denumire indicator	Credite de angajament				Credite bugetare		Angajamente bugetare	Angajamente legale	Plati efectuate	Angajamente legale de profit	Cheltuieli efective
						aprobate la finele perioadei de raportare		trimestriale cumulate		aprobate la finele perioadei de raportare	trimestriale cumulate					
						1	2	3	4	5	6	7	8=6-7	9		
B																
A																
5002					TOTAL CHELTUIELI	3.278.000	1.104.100	3.278.000	1.104.100	2.169.100	925.190	653.697	271.493			681.476
5100	02				Partea I-a SERVICII PUBLICE GENERALE	1.126.000	321.100	1.126.000	321.100	1.010.100	288.600	246.330	42.270			262.087
5102					AUTORITATI PUBLICE SI ACTIUNI EXTERNE	1.126.000	321.100	1.126.000	321.100	1.010.100	288.600	246.330	42.270			262.087
	01				Autoritati executive si legislative	1.126.000	321.100	1.126.000	321.100	1.010.100	288.600	246.330	42.270			262.087
				03	Autoritati executive	1.126.000	321.100	1.126.000	321.100	1.010.100	288.600	246.330	42.270			262.087
6000	02				Partea II-a APARARE, ORDINE PUBLICA SI SIGURANTA NATIONALA	4.000	1.000	4.000	1.000	1.000						
6102					ORDINE PUBLICA SI SIGURANTA NATIONALA	4.000	1.000	4.000	1.000	1.000						
	05				Protectie civila si protectia contra incendiilor (protectie civila nonmilitara)	4.000	1.000	4.000	1.000	1.000						321.809
6500	02				Partea III-a CHELTUIELI SOCIAL-CULTURALE	1.515.000	469.000	1.515.000	469.000	845.000	363.802	286.280	77.522			14.363
6502					INVATAMANT	113.000	16.000	113.000	16.000	16.000	16.000	15.598	402			14.363
	03				Invatamant prescolar si primar	93.000	16.000	93.000	16.000	16.000	16.000	15.598	402			14.363
				02	Invatamant primar	93.000	16.000	93.000	16.000	16.000	16.000	15.598	402			
	50				Alte cheltuieli in domeniul invatamantului	20.000		20.000		5.000						
6602					SANATATE	5.000	5.000	5.000	5.000	5.000	5.000	3.000	3.000			17.062
	50				Alte cheltuieli in domeniul sanatatii	5.000	5.000	5.000	5.000	5.000	5.000	3.000	3.000			17.062
	50				Alte institutii si actiuni sanitare	5.000	5.000	5.000	5.000	5.000	5.000	3.000	3.000			17.062
6702					CULTURA, RECREERE SI RELIGIE	277.000	106.000	277.000	106.000	106.000	6.000	3.000	3.000			
	03				Servicii culturale	47.000	3.000	47.000	3.000	3.000	3.000	3.000	3.000			
	07				Canine culturale	47.000	3.000	47.000	3.000	3.000	3.000	3.000	3.000			
	05				Servicii recreative si sportive	230.000	103.000	230.000	103.000	103.000	3.000	3.000	3.000			
				01	Sport	230.000	103.000	230.000	103.000	103.000	3.000	3.000	3.000			
6802					ASIGURARI SI ASISTENTA SOCIALA	1.120.000	342.000	1.120.000	342.000	718.000	341.802	267.682	74.120			290.384
	05				Asistenta sociala in caz de boli si invaliditati	1.114.000	342.000	1.114.000	342.000	718.000	341.802	267.682	74.120			290.384

Capi- tol	Sub- capi- tol	Pa- ra- gra- ful	Ar- ti- col	Ali- ne- at	Denumire indicator	Credite de angajament				Credite bugetare		Angajamente legale	Plati efectuate	Angajamente legale de platit	Cheltuieli efective
						aprobate la finele perioadei de raportare		trimestriale cumulate		aprobate la finele perioadei de raportare	trimestriale cumulate				
						1	2	3	4						
B															
6802	02	15	01		Asistența socială în caz de invaliditate	1.114.000	342.000	1.114.000	342.000	718.000	341.802	267.682	74.120	290.384	9
					Prevenirea excluderii sociale	6.000		6.000							
					Ajutor social	6.000		6.000							
7000	02				Partea IV-a SERVICII SI DEZVOLTARE PUBLICA, LOCUINTE, MEDIU SI APE	243.000	133.000	243.000	133.000	133.000	102.788	42.686	60.102	20.865	
7002	05	01			LOCUINTE, SERVICII SI DEZVOLTARE PUBLICA	243.000	133.000	243.000	133.000	133.000	102.788	42.686	60.102	20.865	
					Alimentare cu apa si amenajari hidrotehnice	90.000	20.000	90.000	20.000	20.000	16.288	16.288			
					Alimentare cu apa	90.000	20.000	90.000	20.000	20.000	16.288	16.288			
					Alimentat public si electrificari	90.000	70.000	90.000	70.000	70.000	70.000	11.398	58.602	11.940	
06					Iluminat public si electrificari										
8000	50	02			Alte servicii in domeniile locuintelor,	63.000	43.000	63.000	43.000	43.000	16.500	15.000	1.500	8.925	
					serviciilor si dezvoltarii comunale	390.000	180.000	390.000	180.000	180.000	170.000	78.401	91.599	76.715	
					Partea V-a ACTIUNI ECONOMICE										
8002	01	30			ACTIUNI GENERALE ECONOMICE,	30.000	20.000	30.000	20.000	20.000	20.000	7.950	12.050	14.464	
					SI DE MUNCA	30.000	20.000	30.000	20.000	20.000	20.000	7.950	12.050	14.464	
					Actiuni generale economice si comerciale										
8302	50	03			Alte cheltuieli pentru actiuni generale	30.000	20.000	30.000	20.000	20.000	20.000	7.950	12.050	14.464	
					economice si comerciale										
					AGRICULTURA, SILVICULTURA,										
8402	03	01			SI VANATOARE	10.000	10.000	10.000	10.000	10.000	150.000	70.451	79.549	62.251	
					Alte cheltuieli in domeniul agriculturii,	10.000	10.000	10.000	10.000	10.000	150.000	70.451	79.549	62.251	
					silviculturii, pisciculturii si vanatorii	350.000	150.000	350.000	150.000	150.000	150.000	70.451	79.549	62.251	
8402	03	01			TRANSPORTURI	350.000	150.000	350.000	150.000	150.000	150.000	70.451	79.549	62.251	
					Transport rutier	350.000	150.000	350.000	150.000	150.000	150.000	70.451	79.549	62.251	
					Drumuri si poduri	350.000	150.000	350.000	150.000	150.000	150.000	70.451	79.549	62.251	

ROMANIA  
PRIMĂRIA  
COMUNA  
BUCURĂȘI  
Jud. I

conținutul

## DETALIEREA CHELTUIELILOR

- buget local -  
31.03.2021[illegible]

Capi- tol	Sub- capi- tol	Pa- ra- graf	Gr- pa / Titlu	Ar- ti- col	Al- ne- at	Denumire indicator	Credite de angajament				Credite bugetare		Angajamente legale	Plati efectuate	Angajamente legale de platit	Cheltuieli efective	
							aprobate la finele perioadei de raportare		trimestriale cumulate		aprobate la finele perioadei de raportare	trimestriale cumulate					
							1	2	3	4							
A							B							6	7	8=6-7	9
	20	05	30			Alte obiecte de inventar	2.500	2.500	2.500	2.500	2.500	500	272	228	384		
	20	06				Deplasari, detasari, transferari	4.500	500	4.500	500	500	500	272	228	384		
	20	06	01			Deplasari interne, detasari, transferari	4.500	500	4.500	500	500	500					
	20	13				Pregatire profesionala	1.500		1.500								
	20	19				Contributii ale administratiei publice locale la realizarea unor lucrari si servicii de interes public local, in baza unor conventii sau contracte de asociere	35.000	25.000	35.000	25.000	25.000	20.000	7.950	12.050	14.464		
	55					TITLUL VII ALTE TRANSFERURI	10.000		10.000								
	55	01				A. Transferuri interne	10.000		10.000								
	55	01	18			Alte transferuri curente interne	10.000		10.000								
	57					TITLUL VIII ASISTENTA SOCIALA	551.000	122.000	551.000	122.000	122.000	121.802	121.802		125.676		
	57	02				Ajutoare sociale	551.000	122.000	551.000	122.000	122.000	121.802	121.802		125.676		
	57	02	01			Ajutoare sociale in numerar	531.000	122.000	531.000	122.000	122.000	121.802	121.802		125.676		
	57	02	03			Tichete de cresa si tichete sociale pentru gradinita	20.000		20.000								
	59					TITLUL XI ALTE CHELTUIELI	12.000		12.000								
	59	01				Burse	12.000		12.000			16.288	16.288				
	70					CHELTUIELI DE CAPITAL	340.500	146.500	340.500	146.500	146.500	16.288	16.288				
	71					TITLUL XIII ACTIVE NEFINANCIARE	340.500	146.500	340.500	146.500	146.500	16.288	16.288				
	71	01				Active fixe	340.500	146.500	340.500	146.500	146.500	16.288	16.288				
	71	01	30			Alte active fixe (inclusiv reparatii capitale)	340.500	146.500	340.500	146.500	146.500	16.288	16.288				
5100	02					Partea I-a SERVICII PUBLICE GENERALE	1.126.000	321.100	1.126.000	321.100	1.010.100	288.600	246.330	42.270	262.087		
5102						AUTORITATI PUBLICE SI ACTIUNI EXTERNE	1.126.000	321.100	1.126.000	321.100	1.010.100	288.600	246.330	42.270	262.087		
	01					CHELTUIELI CURENTE	1.122.000	321.100	1.122.000	321.100	1.010.100	288.600	246.330	42.270	262.087		
	10					TITLUL I CHELTUIELI DE PERSONAL	930.000	221.000	930.000	221.000	910.000	221.000	211.312	9.688	219.169		
	10	01				Cheltuieli salariale in bani	890.000	216.000	890.000	216.000	890.000	216.000	206.847	9.153	214.350		

Capi- tol	Sub- capi- tol	Pa- ra- tol	Gru- pa / Titlu	Ar- ti- col	Ali- ne- at	Denumire indicator	Credite de angajament				Credite bugetare		Angajamente legale	Plati efectuate	Angajamente legale de platit	Cheltuieli efective
							aprobate la finele perioadei de raportare		2	3	4	5				
							1	2								
A							B									
10	01	01				Salarii de baza	806.000	200.000		806.000	200.000	806.000	200.000	191.497	8.503	193.134
10	01	12				Indemnizatii platite unor persoane din afara unitatii	84.000	16.000		84.000	16.000	84.000	16.000	15.350	650	21.216
10	02					Cheltuieli salariale in natura	20.000			20.000						
10	02	06				Vouchere de vacanta	20.000			20.000		20.000	5.000	4.465	535	4.819
10	03					Contributii	20.000	5.000		20.000	5.000	20.000	5.000	4.465	535	4.819
10	03	07				Contributia asiguratorie pentru munca	20.000	5.000		20.000	5.000	20.000	5.000	35.018	32.582	42.918
20						TITLUL II BUNURI SI SERVICII	182.000	100.100		182.000	100.100	100.100	67.600	34.746	32.354	42.646
20	01					Bunuri si servicii	176.000	97.100		176.000	97.100	97.100	67.100	3.420	580	3.392
20	01	01				Furnituri de birou	8.000	4.000		8.000	4.000	4.000	4.000			
20	01	02				Materiale pentru curatenie	1.000			1.000						3.717
20	01	03				Incalzit, iluminat si forta motrica	30.000	20.000		30.000	20.000	20.000	20.000			105
20	01	04				Apa, canal si salubritate	2.000	2.000		2.000	2.000	2.000	2.000	1.627	373	1.627
20	01	05				Carburanti si lubrifianti	7.000	2.000		7.000	2.000	2.000	2.000			
20	01	06				Piese de schimb	14.000	8.000		14.000	8.000	8.000	8.000			
20	01	08				Posta, telecomunicatii, radio, tv, internet	37.000	13.000		37.000	13.000	13.000	13.000	10.055	2.945	11.055
20	01	09				Materiale si prestari de servicii cu caracter functional	31.000	21.000		31.000	21.000	21.000	21.000	63	20.937	
20	01	30				Alte bunuri si servicii pentru intretinere si functionare	46.000	27.100		46.000	27.100	27.100	27.100	19.581	7.519	22.750
20	05					Bunuri de natura obiectelor de inventar	2.500	2.500		2.500	2.500	2.500	2.500			
20	05	30				Alte obiecte de inventar	2.500	2.500		2.500	2.500	2.500	2.500			
20	06					Deplasari, detasari, transferari	3.500	500		3.500	500	500	500	272	228	272
20	06	01				Deplasari interne, detasari, transferari	3.500	500		3.500	500	500	500	272	228	272
55						TITLUL VII ALTE TRANSFERURI	10.000	10.000		10.000	10.000	10.000	10.000			
55	01					A. Transferuri interne	10.000	10.000		10.000	10.000	10.000	10.000			
55	01	18				Alte transferuri curente interne	10.000	10.000		10.000	10.000	10.000	10.000			


Capi- tol	Sub- capi- tol	Pa- ra- graf	Ar- ti- col	Ali- ne- at	Denumire indicator	Credite de angajament				Credite bugetare		Angajamente legale	Plati efectuate	Angajamente legale de platit	Cheltuieli efective
						aprobate la finele perioadei de raportare		trimestriale cumulate		aprobate la finele perioadei de raportare	trimestriale cumulate				
						1	2	3	4						
B						1	2	3	4	5	6	7	8=6-7	9	
A															
6000	02	70			CHELTUIELI DE CAPITAL	4.000		4.000							
		71			TITLUL XIII ACTIVE NEFINANCIARE	4.000		4.000							
		71	01		Active fixe	4.000		4.000							
		71	01	30	Alte active fixe (inclusiv reparatii capitale)	4.000		4.000							
6102					Partea II-a APARARE, ORDINE PUBLICA SI SIGURANTA NATIONALA	4.000	1.000	4.000	1.000	1.000					
					ORDINE PUBLICA SI SIGURANTA NATIONALA	4.000	1.000	4.000	1.000	1.000					
		01			CHELTUIELI CURENTE	4.000	1.000	4.000	1.000	1.000					
		20	01		TITLUL II BUNURI SI SERVICII	4.000	1.000	4.000	1.000	1.000					
6500	02	20	01		Bunuri si servicii	4.000		4.000							
		20	01	09	Materiale si prestari de servicii cu caracter functional	4.000	1.000	4.000	1.000	1.000					
					Partea III-a CHELTUIELI SOCIAL-CULTURALE	1.515.000	469.000	1.515.000	469.000	845.000	363.802	286.280	77.522	321.809	
					INVATAMANT	113.000	16.000	113.000	16.000	16.000	16.000	15.598	402	14.363	
6502					CHELTUIELI CURENTE	113.000	16.000	113.000	16.000	16.000	16.000	15.598	402	14.363	
		01			TITLUL II BUNURI SI SERVICII	74.000	16.000	74.000	16.000	16.000	16.000	15.598	402	14.251	
		20	01		Bunuri si servicii	53.500	16.000	53.500	16.000	16.000	16.000	15.598	402	14.251	
		20	01	01	Furnituri de birou	1.200	700	1.200	700	700	700	684	16	684	
		20	01	01	Furnituri de birou	1.000	400	1.000	400	400	400	379	21	379	
		20	01	02	Material pentru curatenie	14.500	1.600	14.600	1.600	1.600	1.600	1.519	81	1.519	
		20	01	03	Incalzii, iluminat si forta motrica	950	450	950	450	450	450	440	10	440	
		20	01	04	Apa, canal si salubritate	19.500	5.500	19.500	5.500	5.500	5.500	5.500		3.990	
		20	01	05	Carburanti si lubrifianti	3.000		3.000							
		20	01	07	Transport										
		20	01	08	Posta, telecomunicatii, radio, tv, internet	1.500	700			700	700	695	5	694	
		20	01	30	Alte bunuri si servicii pentru intretinere si functionare	11.750	6.650			6.650	6.650	6.381	269	6.545	

Capi- tol	Sub- capi- tol	Pa- ra- tol graf	Gru- pa / Titlu col	Ar- ti- col	Ali- ne- at	Denumire indicator	Credite de angajament		Credite bugetare		Angajamente bugetare	Angajamente legale	Plati efectuate	Angajamente legale de platit	Cheltuieli efective	
							aprobate la finele perioadei de raportare	trimestriale cumulate	aprobate la finele perioadei de raportare	trimestriale cumulate						
											1	2	3	4	5	6
A							B									
6602			20 02			Reparatii curente	18.000			18.000					112	
			20 06			Deplasari, detasari, transferari	1.000			1.000					112	
			20 06 01			Deplasari interne, detasari, transferari	1.000			1.000						
			20 13			Pregatire profesionala	1.500			1.500						
			57			TITLUL VIII ASISTENTA SOCIALA	27.000			27.000						
			57 -02			Ajutoare sociale	27.000			27.000						
			57 02 01			Ajutoare sociale in numerar	7.000			7.000						
			57 02 03			Tichete de cresa si tichete sociale pentru gradinita	20.000			20.000						
			59			TITLUL XI ALTE CHELTUIELI	12.000			12.000						
			59 01			Burse	12.000			12.000						
						SANATATE	5.000	5.000		5.000	5.000					
			01			CHELTUIELI CURENTE	5.000	5.000		5.000	5.000					
			20			TITLUL II BUNURI SI SERVICII	5.000	5.000		5.000	5.000					
			20 19			Contributii ale administratiei publice locale la realizarea unor lucrari si servicii de interes public local, in baza unor conventii sau contracte de asociere	5.000	5.000		5.000	5.000					
6702						CULTURA, RECREERE SI RELIGIE	277.000	106.000		277.000	106.000		3.000	3.000	17.062	
			01			CHELTUIELI CURENTE	57.000	6.000		57.000	6.000		3.000	3.000	17.062	
			20			TITLUL II BUNURI SI SERVICII	57.000	6.000		57.000	6.000		3.000	3.000	17.062	
			20 01			Bunuri si servicii	13.000	6.000		13.000	6.000		3.000	3.000	3.000	
			20 01 30			Alte bunuri si servicii pentru intretinere si functionare	13.000	6.000		13.000	6.000		3.000	3.000	3.000	
						Reparatii curente	44.000			44.000						
			70			CHELTUIELI DE CAPITAL	220.000	100.000		220.000	100.000					
			71			TITLUL XIII ACTIVE NEFINANCIARE	220.000	100.000		220.000	100.000					
			71 01			Active fixe	220.000	100.000		220.000	100.000					





Capi- tol	Sub- capi- tol	Pa- ra- tol	Gra- pa / Titlu	Ar- ti- col	Ali- ne- at	Denumire indicator	Credite de angajament				Credite bugetare		Angajamente bugetare	Angajamente legale	Plati efectuate	Angajamente legale de platit	Cheltuieli efective
							aprobate la finele perioadei de raportare	trimestriale cumulate	aprobate la finele perioadei de raportare	trimestriale cumulate	aprobate la finele perioadei de raportare	trimestriale cumulate					
													1	2	3	4	5
B							A										
8002						SI DE MUNCA	30.000	20.000	30.000	20.000	20.000	20.000	20.000	20.000	7.950	12.050	14.464
						CHELTUIELI CURENTE	30.000	20.000	30.000	20.000	20.000	20.000	20.000	20.000	7.950	12.050	14.464
						TITLUL II BUNURI SI SERVICII	30.000	20.000	30.000	20.000	20.000	20.000	20.000	20.000	7.950	12.050	14.464
						Contributii ale administratiei publice locale la realizarea unor lucrari si servicii de interes public local, in baza unor conventii sau contracte de asociere	30.000	20.000	30.000	20.000	20.000	20.000	20.000	20.000	7.950	12.050	14.464
8302						AGRICULTURA, SILVICULTURA, SI VANATOARE	10.000	10.000	10.000	10.000	10.000	10.000	10.000	10.000			
						CHELTUIELI CURENTE	10.000	10.000	10.000	10.000	10.000	10.000	10.000	10.000			
						TITLUL II BUNURI SI SERVICII	10.000	10.000	10.000	10.000	10.000	10.000	10.000	10.000			
						Bunuri si servicii	10.000	10.000	10.000	10.000	10.000	10.000	10.000	10.000			
8402						Alte bunuri si servicii pentru intretinere si functionare	10.000	10.000	10.000	10.000	10.000	10.000	10.000	10.000	70.451	79.549	62.251
						TRANSPORTURI	350.000	150.000	350.000	150.000	150.000	150.000	150.000	150.000	70.451	79.549	62.251
						CHELTUIELI CURENTE	350.000	150.000	350.000	150.000	150.000	150.000	150.000	150.000	70.451	79.549	62.251
						TITLUL II BUNURI SI SERVICII	350.000	150.000	350.000	150.000	150.000	150.000	150.000	150.000	70.451	79.549	62.251
						Bunuri si servicii	250.000	100.000	250.000	100.000	100.000	100.000	100.000	46.248	53.752	62.251	
						Alte bunuri si servicii pentru intretinere si functionare	250.000	100.000	250.000	100.000	100.000	100.000	100.000	100.000	46.248	53.752	62.251
						Reparatii curente	100.000	50.000	100.000	50.000	50.000	50.000	50.000	50.000	24.203	25.797	

Conducatorul compartimentului  
financiar-contabil

**CONTUL DE EXECUTIE AL BUGETULUI LOCAL - VENITURI**  
**SECTIUNEA DE FUNCTIONARE**  
**31.03.2021**

Pag. 1 -lei-


Capi- tol	Sub- capi- tol	Pa- ra- gra- ful	Gru- pa / titlu col at	Ali- ne- at	Denumire indicator	Prevederi bugetare anuale aprobrate la finele perioadei de raportare	Prevederi bugetare trimestriale cumulate	Drepturi constatate			Incasari realizate	Singeri pe alte cai decat incasari	Drepturi constatate de incasat
								Total, din care:	din anii precedenti	din anul curent			
A						1	2	3=4+5	4	5	6	7	8=3-6-7
B													
0001	02				TOTAL VENITURI-BUGET LOCAL	2.937.500	957.600	1.278.110	166.270	1.111.840	660.225		617.885
0002					I. VENITURI CURENTE	2.937.500	957.600	1.278.110	166.270	1.111.840	660.225		617.885
0003					A. VENITURI FISCALE	3.198.300	1.101.700	1.252.310	130.217	1.122.093	669.903		582.407
0004					A1. IMPOZIT PE VENIT, PROFIT SI CASTIGURI DIN CAPITAL	496.000	236.100	71.321		71.321	71.321		
0300					A1.2 IMPOZIT PE VENIT, PROFIT SI CASTIGURI DIN CAPITAL DE LA PERSOANE FIZICE	496.000	236.100	71.321		71.321	71.321		
0302					IMPOZIT PE VENIT	1.000	100	40		40	40		
18					Impozitul pe veniturile din transferul proprietatilor imobiliare din patrimoniul personal	1.000	100	40		40	40		
0402					COTE SI SUME DEFALCATE DIN IMPOZITUL PE VENIT	495.000	236.000	71.281		71.281	71.281		
01					Cote defalcate din impozitul pe venit	110.000	110.000	71.281		71.281	71.281		
04					Sume alocate din cotele defalcate din impozitul pe venit pentru echilibrarea bugetelor locale	365.000	126.000						
05					Sume repartizate din Fondul la dispozitia Consiliului Judetean	20.000	42.200	468.915	110.514	358.401	81.705		387.210
0700	02				A3 IMPOZITE SI TAXE PE PROPRIETATE	133.400	42.200	468.915	110.514	358.401	81.705		387.210
0702					IMPOZITE SI TAXE PE PROPRIETATE	133.400	42.200	468.915	110.514	358.401	81.705		387.210
01					Impozit si taxa pe cladiri	31.300	15.300	202.578	43.829	158.749	22.877		179.701
01					Impozit pe cladiri de la persoane fizice	29.000	14.000	63.793	7.650	56.143	17.705		46.088
02					Impozit si taxa pe cladiri de la persoane juridice	2.300	1.300	138.785	36.179	102.606	5.172		133.613

Capi- tol	Sub- capi- tol	Pa- ra- graf	Ar- ti- col	Ali- ne- at	Denumire indicator	Prevederi	Prevederi	Total, din care:	Drepturi constatate		Incasari realizate	Stingeri pe alte cai decat incasari	Drepturi constatate de incasat
						anuale aprobrate la finele perioadei de raportare	bugetare trimestriale cumulate		din anii precedenti	din anul curent			
A						1	2	3=4+5	4	5	6	7	8=3-6-7
B													
0702	02				Impozit si taxa pe teren	88.100	17.100	263.669	66.685	196.984	56.160		207.509
	01				Impozit pe terenuri de la persoane fizice	34.000		81.914	11.089	70.825	21.843		60.071
	02				Impozit si taxa pe teren de la persoane juridice	100	100	1.234	482	752	242		992
	03				Impozitul pe terenul extravilan	54.000	17.000	180.521	55.114	125.407	34.075		146.446
	03				Taxe judiciare de timbru si alte taxe de timbru	14.000	9.800	2.668		2.668	2.668		
					A4 IMPOZITE SI TAXE PE BUNURI SI SERVICII	2.565.000	821.000	711.200	19.703	691.497	516.032		195.168
1000	02				SUME DEFALCATE DIN TVA	2.489.000	773.000	471.000		471.000	471.000		
1102		02			Sume defalcate din taxa pe valoarea adaugata pentru finantarea cheltuielilor descentralizate la nivelul comunelor, oraselor, municipiilor, sectoarelor si Municipiului Bucuresti	1.193.000	358.000	129.000		129.000	129.000		
06					Sume defalcate din taxa pe valoarea adaugata pentru echilibrarea bugetelor locale	1.296.000	415.000	342.000		342.000	342.000		
1602					TAXE PE UTILIZAREA BUNURILOR, AUTORIZAREA UTILIZARII BUNURILOR SAU PE DESFASURAREA DE ACTIVITATI								
	02				Impozit pe mijloacele de transport	76.000	48.000	240.200	19.703	220.497	45.032		195.168
					Impozit pe mijloacele de transport deținute de persoane fizice*)	68.000	44.000	240.181	19.703	220.478	45.013		195.168
	01				Impozit pe mijloace de transport	52.000	34.000	217.641	15.602	202.039	40.695		176.946
	02				Impozit pe mijloace de transport deținute persoane de juridice*)	16.000	10.000	22.540	4.101	18.439	4.318		18.222

Capi- tol	Sub- capi- tol	Pa- ra- graf	Titlu col at	Ali- ne- at	Denumire indicator	Prevederi	Prevederi	Drepturi constatate			Incasari realizate	Stingeri pe alte cai decat incasari	Drepturi constatate de incasat
						anuale aprobrate la finele perioadei de raportare	bugetare trimestriale cumulate	Total, din care:	din anii precedenti	din anul curent			
B						1	2	3=4+5	4	5	6	7	8=3-6-7
1602	03				Taxe si tarife pentru eliberarea de licente si autorizatii de functionare	2.000	1.000						
	50				Alte taxe pe utilizarea bunurilor, autorizarea utilizarii bunurilor sau pe desfasurare de activitati	6.000	3.000	19		19	19		
					A6. ALTE IMPOZITE SI TAXE FISCALE	3.900	2.400	874		874	845		29
1800	02				ALTE IMPOZITE SI TAXE FISCALE	3.900	2.400	874		874	845		29
1802					Alte impozite si taxe	3.900	2.400	874		874	845		29
	50				C. VENITURI NEFISCALE	-260.800	-144.100	25.800	36.053	-10.253	-9.678		35.478
2900	02				C1. VENITURI DIN PROPRIETATE	700	400	2.092	2.092	2.092	2.092		2.092
3000					VENITURI DIN PROPRIETATE	700	400	2.092	2.092	2.092	2.092		2.092
3002					Venituri din concesiuni si inchirieri	700	400	2.092	2.092	2.092	2.092		2.092
	05				Alte venituri din concesiuni si inchirieri de catre institutiile publice	700	400	2.092	2.092	2.092	2.092		2.092
	30				C2. VANZARI DE BUNURI SI SERVICII	-261.500	-144.500	23.708	33.961	-10.253	-9.678		33.386
3300	02				AMENZI, PENALITATI SI CONFISCARI	19.000	2.000	37.276	33.961	3.315	3.890		33.386
3502					Venituri din amenzi si alte sanctiuni aplicate potrivit dispozitiilor legale	19.000	2.000	37.276	33.961	3.315	3.890		33.386
	01				Venituri din amenzi si alte sanctiuni aplicate de catre alte institutii de specialitate								
	02				DIVERSE VENITURI								
3602					Alte venituri	19.000	2.000	37.276	33.961	3.315	3.890		33.386
	50				TRANSFERURI VOLUNTARE, ALTELE DECAT SUBVENTIILE	60.000		2.720		2.720	2.720		
3702					Varsaminte din sectiunea de functionare	60.000		2.720		2.720	2.720		
	03					-340.500	-146.500	-16.288		-16.288	-16.288		

Capi- tol	Sub- capi- tol	Pa- ra- graf	Gru- pa / Titlu	Ar- fi- col	Ali- ne- at	Denumire indicator	Prevederi bugetare anuale aprobat la finele perioadei de raportare	Prevederi bugetare trimestriale cumulate	Drepturi constatate			Incasari realizate	Stingeri pe alte cai decat incasari	Drepturi constatate de incasat
									Total, din care:	din anii precedenti	din anul curent			
						B	1	2	3=4+5	4	5	6	7	8=3-6-7
3702	03					pentru finantarea sectiunii de dezvoltare a bugetului local(cu semnul minus)	-340.500	-146.500	-16.288			-16.288		

CONTABIL



**CONTUL DE EXECUTIE AL BUGETULUI LOCAL - CHELTUIELI**  
**SECTIUNEA DE FUNCTIONARE**  
**31.03.2021**

Pag. 1 - lei-

Capi- tol	Sub- capi- tol	Pa- ra- tol	Gru- pa / Titlu	Al- ti- col	Denumire indicator	Credite de angajament			Credite bugetare		Angajamente legale	Plati efectuate	Angajamente legale de platit	Cheltuieli efective	
						1	2	3	4	5					6
A						1	2	3	4	5	6	7	8-6-7	9	
5002	B														
	TOTAL CHELTUIELI					2.937.500	957.600	2.937.500	957.600	2.022.600	908.902	637.409	271.493	681.476	
	01	CHELTUIELI CURENTE					2.937.500	957.600	2.937.500	957.600	2.022.600	908.902	637.409	271.493	681.476
	10	TITLUL I CHELTUIELI DE PERSONAL					1.526.000	441.000	1.526.000	441.000	1.506.000	441.000	357.192	83.808	383.877
	10 01	Cheltuieli salariale in bani					1.476.400	432.400	1.476.400	432.400	1.476.400	432.400	350.329	82.071	375.595
	10 01 01	Salarii de baza					1.392.400	416.400	1.392.400	416.400	1.392.400	416.400	334.979	81.421	354.379
	10 01 12	Indemnizatii platite unor persoane din afara unitatii					84.000	16.000	84.000	16.000	84.000	16.000	15.350	650	21.216
	10 02	Cheltuieli salariale in natura					20.000		20.000						
	10 02 06	Vouchere de vacanta					20.000		20.000						
	10 03	Contributii					29.600	8.600	29.600	8.600	29.600	8.600	6.863	1.737	8.282
	10 03 07	Contributia asiguratorie pentru munca					29.600	8.600	29.600	8.600	29.600	8.600	6.863	1.737	8.282
	20	TITLUL II BUNURI SI SERVICII					838.500	394.600	838.500	394.600	394.600	346.100	158.415	187.685	171.923
	20 01	Bunuri si servicii					633.000	316.600	633.000	316.600	316.600	275.600	125.990	149.610	143.013
	20 01 01	Furnituri de birou					9.200	4.700	9.200	4.700	4.700	4.700	4.104	596	4.076
	20 01 02	Materiale pentru curatenie					2.000	400	2.000	400	400	400	379	21	379
	20 01 03	Incalzit, iluminat si forta motrica					84.600	41.600	84.600	41.600	41.600	21.600	2.917	18.683	17.176
	20 01 04	Apa, canal si salubritate					2.950	2.450	2.950	2.450	2.450	450	440	10	545
	20 01 05	Carburanti si lubrifianti					26.500	7.500	26.500	7.500	7.500	7.500	7.127	373	5.617
	20 01 06	Piese de schimb					14.000	8.000	14.000	8.000	8.000				
	20 01 07	Transport					3.000		3.000						
20 01 08	Posta, telecomunicatii, radio, tv, internet					38.500	13.700	38.500	13.700	13.700	13.700	10.750	2.950	11.749	
20 01 09	Materiale si prestari de servicii cu caracter functional					35.000	22.000	35.000	22.000	22.000	21.000	63	20.937		
20 01 30	Alte bunuri si servicii pentru intretinere si functionare					417.250	216.250	417.250	216.250	216.250	206.250	100.210	106.040	103.471	
20 02	Reparatii curente					162.000	50.000	162.000	50.000	50.000	50.000	24.203	25.797	14.062	
20 05	Bunuri de natura obiectelor de inventar					2.500	2.500	2.500	2.500	2.500					

Capi- tol					Denumire indicator		Credite de angajament			Credite bugetare			Angajamente legale	Plati efectuate	Angajamente legale de platit	Cheltuieli efective
Sub- capi- tol	Pa- ra- graf	Ar- ti- col	Al- ne- at	B	aprobate la finele perioadei de raportare	trimestriale cumulate	aprobate la finele perioadei de raportare	trimestriale cumulate	Angajamente bugetare	6	7	8-6-7				
A																
20	05	30			Alte obiecte de inventar	2.500	2.500	2.500	2.500	2.500						
20	06				Deplasari, detasari, transferari	4.500	500	4.500	500	500	500	272	228	384		
20	06	01			Deplasari interne, detasari, transferari	4.500	500	4.500	500	500	500	272	228	384		
20	13				Pregatire profesionala	1.500		1.500								
20	19				Contributii ale administratiilor publice locale la realizarea unor lucrari si servicii de interes public local, in baza unor conventii sau contracte de asociere	35.000	25.000	35.000	25.000	25.000	20.000	7.950	12.050	14.464		
55					TITLUL VII ALTE TRANSFERURI	10.000		10.000								
55	01				A. Transferuri interne	10.000		10.000								
55	01	18			Alte transferuri curente interne	551.000	122.000	551.000	122.000	122.000	121.802	121.802		125.676		
57					TITLUL VIII ASISTENTA SOCIALA	551.000	122.000	551.000	122.000	122.000	121.802	121.802		125.676		
57	02				Ajutoare sociale	531.000	122.000	531.000	122.000	122.000	121.802	121.802		125.676		
57	02	01			Ajutoare sociale in numerar											
57	02	03			Tichete de cresa si tichete sociale pentru gradinita	20.000		20.000								
59					TITLUL XI ALTE CHELTUIELI	12.000		12.000								
59	01				Burse	12.000		12.000								
5100	02				Partea I-a SERVICII PUBLICE GENERALE	1.122.000	321.100	1.122.000	321.100	1.010.100	288.600	246.330	42.270	262.087		
5102					AUTORITATI PUBLICE SI ACTIVITATI EXTERNE	1.122.000	321.100	1.122.000	321.100	1.010.100	288.600	246.330	42.270	262.087		
					CHELTUIELI CURENTE	1.122.000	321.100	1.122.000	321.100	910.000	221.000	211.312	9.688	219.169		
					TITLUL I CHELTUIELI DE PERSONAL	930.000	221.000	930.000	221.000	890.000	216.000	206.847	9.153	214.350		
					Cheltuieli salariale in bani	890.000	216.000	890.000	216.000	806.000	200.000	191.497	8.503	193.134		
					Salarii de baza	806.000	200.000	806.000	200.000							
					Indemnizatii plătite unor persoane din afara unitatii	84.000	16.000	84.000	16.000	84.000	16.000	15.350	650	21.216		
					Cheltuieli salariale in natura	20.000		20.000								
					Vouchere de vacanta	20.000		20.000								